

YOUNG 2.0 1B



DRAAIDEUR PORTE PIVOTANTE

Afmetingen Dimensions (cm)		Instapruimte Passage	Code	Glassoort Vitrage			Kleuren Couleurs			
In nis En niche	Met zijwand Avec paroi latérale			1	2	4	D	B	K	H

A1

A

*

B

Transparant
Transparent

Aqua

Satin

Wit
Blanc

Matchroom
Silver

Chroom
Chrome

Zwart mat
Noir mat

DEUR / PORTE

57 ↔ 61	58 ↔ 62	47	48	Y21B57-						
67 ↔ 71	68 ↔ 72	57	58	Y21B67-						
72 ↔ 76	73 ↔ 77	62	63	Y21B72-						
77 ↔ 81	78 ↔ 82	67	68	Y21B77-						
82 ↔ 86	83 ↔ 87	72	73	Y21B82-						
87 ↔ 91	88 ↔ 92	77	78	Y21B87-						
92 ↔ 96	93 ↔ 97	82	83	Y21B92-						
97 ↔ 101	98 ↔ 102	87	88	Y21B97-						

H 140 ↓ 200 L 57 ↔ 99

SPECIAL

Y21BSP

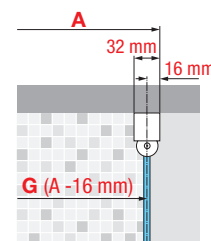
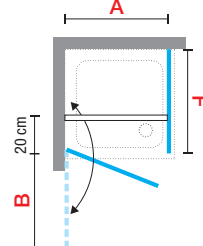
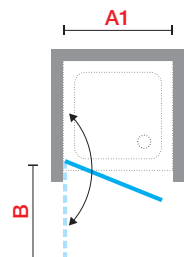
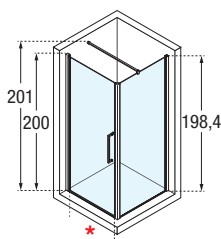
ZIJWAND / PAROI LATÉRALE

	F			Code	Transparant Transparent	Aqua	Satin	Wit Blanc	Matchroom Silver	Chroom Chrome	Zwart mat Noir mat
	57 ↔ 59	◇	◇	Y2F1B57-							
	59 ↔ 61	◇	◇	Y2F1B59-							
	65 ↔ 67	◇	◇	Y2F1B65-							
	67 ↔ 69	◇	◇	Y2F1B67-							
	69 ↔ 71	◇	◇	Y2F1B69-							
	73 ↔ 75	◇	◇	Y2F1B73-							
	75 ↔ 77	◇	◇	Y2F1B75-							
	76 ↔ 78	◇	◇	Y2F1B76-							
	77 ↔ 79	◇	◇	Y2F1B77-							
	79 ↔ 81	◇	◇	Y2F1B79-							
	81 ↔ 83	◇	◇	Y2F1B81-							
	85 ↔ 87	◇	◇	Y2F1B85-							
	87 ↔ 89	◇	◇	Y2F1B87-							
	89 ↔ 91	◇	◇	Y2F1B89-							
	91 ↔ 93	◇	◇	Y2F1B91-							
	95 ↔ 97	◇	◇	Y2F1B95-							
	97 ↔ 99	◇	◇	Y2F1B97-							
	99 ↔ 101	◇	◇	Y2F1B99-							
	101 ↔ 103	◇	◇	Y2F1B101-							
	117 ↔ 119	◇	◇	Y2F1B117-							
	119 ↔ 121	◇	◇	Y2F1B119-							

H 140 ↓ 200 L 20 ↔ 120

SPECIAL

Y2F1BSP



A Buitenmaat
Mesure extérieure

G Hartmaat glas
Mesure centre verre

Voorbeeld productcode:
Exemple code produit:

Code + Glassoort Vitrage + Kleuren Couleurs = Productcode Code produit



OPTIONEEL / OPTIONS



Muursteun chroom
Barre de renfort chrome

Afmetingen Dimensions	Code
15 cm	R80LOU150-K
25 cm	R80LOU250-K
35 cm	R80LOU350-K
45 cm	R80LOU450-K



Bevestigingssysteem EVO
(voor uitvoering in hoek)
Système de fixation EVO
(pour version en angle)

- 1 stang van 180 cm
1 barre frontale de 180 cm
- 1 stang van 120 cm
1 barre latérale de 120 cm
- 2 glasklemmen
2 pinces de fixation
- 1 hoekverbinding
1 jonction d'angle

Afwerking Finition	Code
Matchroom / Silver	KUADHSF-B
Chroom / Chrome	KUADHSF-K
Zwart mat / Noir mat	KUADHSF-H



Draaibare muursteun 100 cm
Barre orientable 100 cm

Afwerking Finition	Code
Wit / Blanc	R80KUOR100-D
Matchroom / Silver	R80KUOR100-B
Chroom / Chrome	R80KUOR100-K




Bevestigingssysteem EVO
(voor uitvoering in nis)
Système de fixation EVO
(pour version en niche)

- 1 stang van 180 cm
1 barre frontale de 180 cm
- 1 glasklem
1 pince de fixation

Afwerking Finition	Code
Matchroom / Silver	KUADHSFN-B
Chroom / Chrome	KUADHSFN-K
Zwart mat / Noir mat	KUADHSFN-H


AFWERKING / FINITIONS

GLASSOORTEN / VERRES 6 mm



Transparent
Transparent

COD. 1



Aqua

COD. 2



Satin

COD. 4

HANDGREEP / POIGNÉE



Handgreep chrom
Poignée chrome

PROFIELKLEUREN / FINITIONS



Wit
Blanc

COD. D



Matchroom
Silver

COD. B



Chroom
Chrome

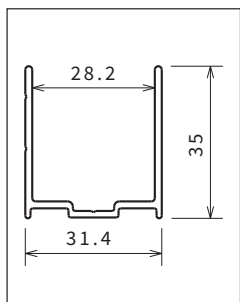
COD. K



Zwart mat
Noir mat

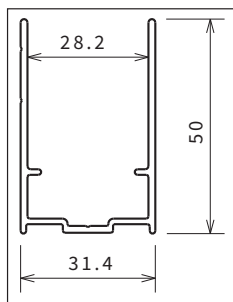
COD. H

MUUR- EN VERBREDINGSPROFIELEN / PROFILÉS MURAUX ET D'ÉLARGISSEMENT



muurprofiel / profilé mural

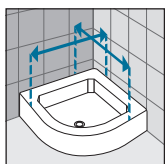
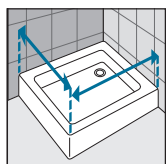
Hoogte Hauteur	Afwerking Finition	Code
1984	Wit / Blanc	P01BNMOBST-A
	Matchroom / Silver	P01BNMOBST-B
	Chroom / Chrome	P01BNMOBST-K
	Zwart mat / Noir mat	P01BNMOBST-H
2000	Wit / Blanc	P01BNMOAST-A
	Matchroom / Silver	P01BNMOAST-B
	Chroom / Chrome	P01BNMOAST-K
	Zwart mat / Noir mat	P01BNMOAST-H



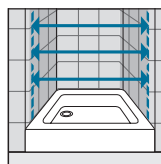
verbredingsprofiel
profilé d'élargissement

Hoogte Hauteur	Afwerking Finition	Code
1984	Wit / Blanc	P05Y2ST-A
	Matchroom / Silver	P05Y2ST-B
	Chroom / Chrome	P05Y2ST-K
	Zwart mat / Noir mat	P05Y2ST-H
2000	Wit / Blanc	P05Y2ST2-A
	Matchroom / Silver	P05Y2ST2-B
	Chroom / Chrome	P05Y2ST2-K
	Zwart mat / Noir mat	P05Y2ST2-H

OPNEMEN VAN DE MATEN / RELEVER LES MESURES



De maten opnemen van muur tot de **buitenrand** van de douchebak.
Prendre les mesures du mur au bord **extérieur** du receveur de douche.



De maten opnemen van muur tot muur (boven, in het midden en beneden) waarna u de kleinste maat aanhoudt.
Prendre les mesures d'un mur à l'autre, en bas, en haut et au milieu et choisir la mesure inférieure.