

I-DRAIN® ONE ROOSTERS

Het oog wil ook wat natuurlijk, dat weten wij en ook u als geen ander. Daarom kunt u voor een perfecte afwerking van uw I-DRAIN® afvoergoot kiezen uit diverse sierprofielen. Wilt u de tegelvloer naadloos laten doorlopen in uw drain? Dan is een Plano/Tile rooster perfect voor uw toepassing. Er is zelfs een Swarovski rooster voor een douchegoot met een extra accent.

De I-DRAIN® PRO roosters kunnen gepersonaliseerd worden met het logo van uw bedrijfsprojecten, b.v. hotels, sportlocaties, wellness, ...

Verkrijgbaar in 7 afmetingen:

- 600 mm
- 700 mm
- 800 mm
- **900 mm**
- 1000 mm
- 1100 mm
- 1200 mm

> Eigenschappen

Roosters voor de I-DRAIN® ONE RVS Linear Linear+, ABS Linear en Chape

> PLANO MAT



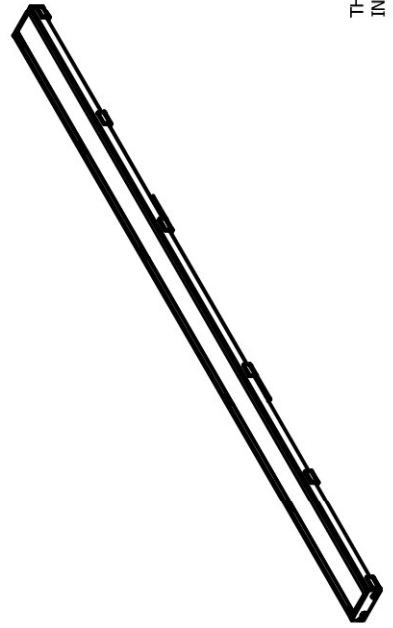
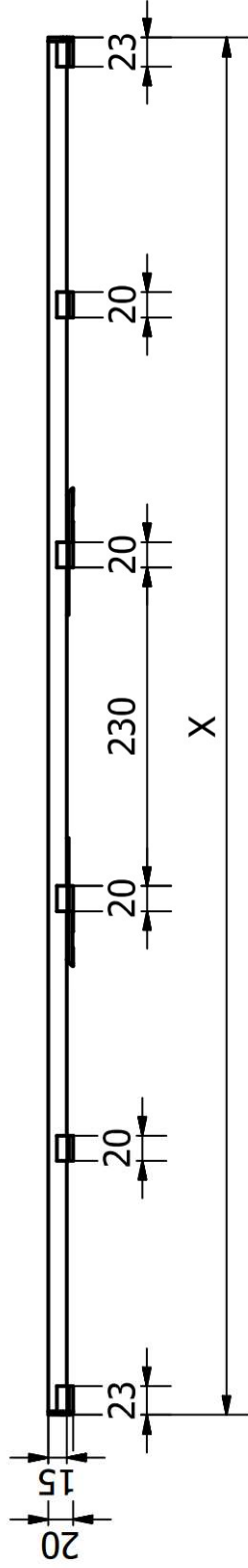
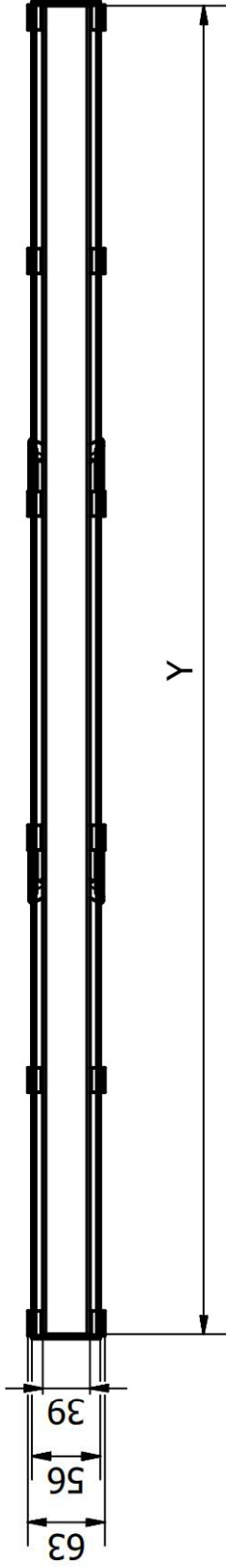
- **Materiaal:** RVS
- **Materiaal roostersteunen:** ABS
- I-Cube houders en I-Cubes **inbegrepen**
- Kan gekoppeld worden
- **Tegelafwerking:** 8-30 mm
- **Minimale opbouwhoogte** van flens tot bovenkant kader: 11 mm

> PLANO POLISHED



- **Materiaal:** RVS
- **Materiaal roostersteunen:** ABS
- I-Cube houders en I-Cubes **inbegrepen**
- Kan gekoppeld worden
- **Tegelafwerking:** 8-30 mm
- **Minimale opbouwhoogte** van flens tot bovenkant kader: 11 mm

Tabel	
X	Y
598	590.5
698	690.5
798	790.5
898	890.5
998	990.5
1098	1090.5
1198	1190.5



www.i-drain.com
 Ambachtsweg 14
 3890 Gingelom
 Belgium
 T +32 (0) 11 68 96 68
 F +32 (0) 11 68 50 86

THIS DOCUMENT CONTAINS CONFIDENTIAL AND PROPRIETARY INFORMATION THAT CANNOT BE REPRODUCED OR DIVULGED IN WHOLE OR IN PART, WITHOUT WRITTEN AUTHORIZATION FROM GROUP NIVELLES N.V.

PROJECT: Plano	Tol: +/-ISO-2768-C	Datum: 3/03/2016	A4
Omschrijving: Plano	Tekenaar: Roel	Materiaal:	1/6
Goedkeuring:	Tekening: Plano.dwg		Rev.1