

23 390 00E EUROCUBE WASTAFELMENGKRAAN S-SIZE

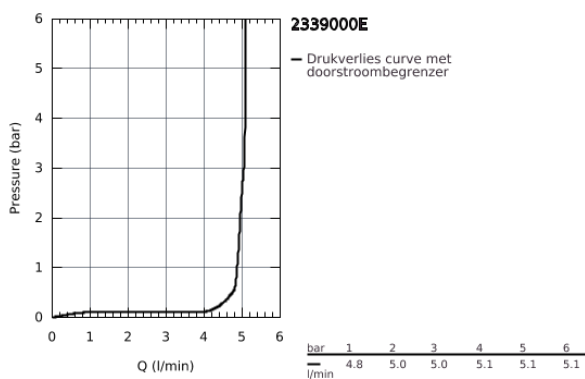
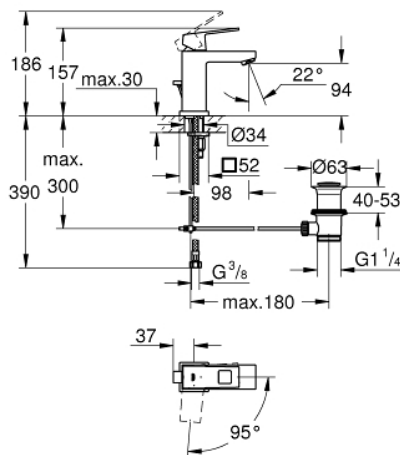


PRODUCTOMSCHRIJVING

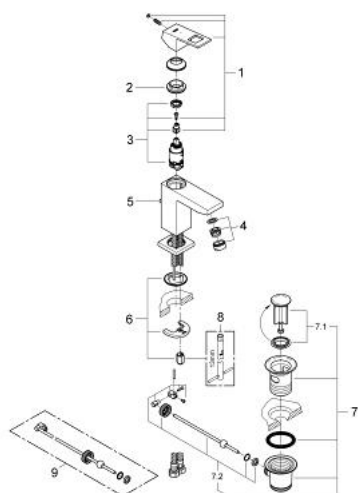
- ééngatsmontage
- metalen hendel
-

GROHE SilkMove ES: energiebesparend dankzij **28 mm cartouche** met centrale opening van ko

- **GROHE StarLight** schitterende chroomafwerking
- **GROHE EcoJoy:** waterbesparende mousseur, 5,7 l/min
- **GROHE FastFixation Plus** snelbevestigingssysteem
- automatische lediging 1 1/4"
- flexibele aansluitslangen



23 390 00E EUROCUBE WASTAFELMENGKRAAN S-SIZE



RESERVEONDERDELEN

- 1: Greep (Bestelnummer 46866000)
 - 2: Bevestigingsring (Bestelnummer 46715000)
 - 3: Cartouche (Bestelnummer 46580000)
 - 4: Laminair straalbreker (Bestelnummer 64450000)
 - 5: Trekstang (Bestelnummer 46787000)
 - 6: Universele kraanmontageset (Bestelnummer 46645000)
 - 7: Afvoergarnituur (Bestelnummer 28910000)
 - 7.1: Stop voor afvoergarnituur (Bestelnummer 07182000)
 - 7.2: Kogelstang (Bestelnummer 07052000)
 - 8: Pijpsleutel (Bestelnummer 19017000)*
 - 9: Kogelstang (Bestelnummer 07341000)*
- * Optionele accessoires