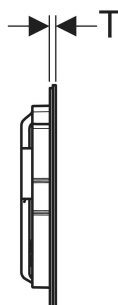
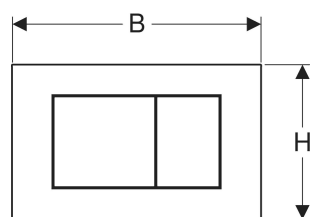
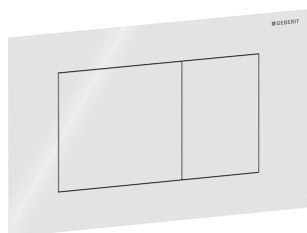


Geberit Sigma40 bedieningsplaat, hoekig, spoeling met 2 hoeveelheden



Voorbeeldafbeelding

GEBRUIKSDOELEINDEN

- Voor de spoelactivering bij Sigma inbouwspoelreservoirs
- Voor afwerkingslagen ≥ 15 mm

EIGENSCHAPPEN

- Frontbediening
- Bedieningsstangen geluidsgesoleerd, snel in te stellen zonder gereedschap

TECHNISCHE GEGEVENS

Bedieningskracht (N) max. 25 N
Toetsenvorm hoekig

TOEBEHOREN

- Geberit verlengset voor Sigma, Omega en Kappa inbouwspoelreservoirs

LEVERINGSOMVANG

- Bevestigingskader
- 2 bevestigingsstangen
- 2 bedieningsstangen

Art. nr.	Kleur / oppervlak	Materiaal	B cm	H cm	T cm
115.629.14.1	Plaat, Toets: zwart mat / Easy-to-clean gecoat	Roestvrij staal	24.6	15.2	0.4
115.629.FW.1	Plaat, Toets: Geborsteld, easy-to-clean gecoat	Roestvrij staal	24.6	15.2	0.4
115.629.JK.1	Plaat, Toets: lava / Glas glanzend	Glas	24.6	15.2	0.6
115.629.JL.1	Plaat, Toets: zandgrijs / Glas glanzend	Glas	24.6	15.2	0.6

<i>Art. nr.</i>	<i>Kleur / oppervlak</i>	<i>Materiaal</i>	<i>B</i> cm	<i>H</i> cm	<i>T</i> cm
115.629.JT.1	Plaat, Toets: wit mat / Easy-to-clean gecoat	Roestvrij staal	24.6	15.2	0.4
115.629.QB.1	Plaat, Toets: rood goud / Geborsteld, easy-to-clean gecoat	Roestvrij staal	24.6	15.2	0.4
115.629.QD.1	Plaat, Toets: zwart chroom / Geborsteld, easy-to-clean gecoat	Roestvrij staal	24.6	15.2	0.4
115.629.QF.1	Plaat, Toets: Messing / Geborsteld, easy-to-clean gecoat	Roestvrij staal	24.6	15.2	0.4
115.629.SI.1	Plaat, Toets: wit / Glas glanzend	Glas	24.6	15.2	0.6
115.629.SJ.1	Plaat, Toets: zwart / Glas glanzend	Glas	24.6	15.2	0.6